



©Bild mit ChatGPT erstellt

## Befragungsergebnisse der Kita-Kinderbefragung 2025

Träger: Pestalozzi-Stiftung Hamburg

Befragungstool: Survey-Monkey

Befragungszeitraum: 27.10.- 20.11.2025

Anzahl der befragten Kinder: 225





Liebe Kinder, liebe Eltern, liebe Interessierte,

Kitas leisten täglich einen wichtigen Beitrag, um Kinder auf das Zusammenleben in einer vielfältigen, demokratisch verfassten Gesellschaft vorzubereiten. Neben den alltagspartizipatorischen Beteiligungsformaten möchten wir Kindern auch Möglichkeiten zum Mitreden und Mitgestalten in Kinderkonferenzen und Kinderbefragungen eröffnen und Demokratie altersgerecht erlebbar machen.

Die zweite Kinderbefragung hat im Oktober und November 2025 an allen acht Kita-Standorten gleichzeitig stattgefunden, und zum Internationalen Tag der Kinderrechte am 20.11.25 mit verschiedenen Aktionen in den Kitas geendet. 225 Kinder im Alter von 3-6 Jahren aus allen Standorten haben dabei mitgemacht und 15 Fragen rund um die Kita Qualität in ihrer Einrichtung beantwortet. Die Teilnahme der Kinder war freiwillig.

An der Entwicklung der Kinderbefragung hat ein Qualitätszirkel von Mitarbeitenden aus verschiedenen Kita- Standorten mitgewirkt, um Fragen auf Grundlage der Qualitätsbereiche und -dimensionen der Veröffentlichung „Achtung Kinderperspektiven! Mit Kindern KiTa-Qualität entwickeln“ (Hrsg. Bertelsmann Stiftung, 2019) kindgerecht zu formulieren.

Atik und Lozzi, die Maskottchen der Pestalozzi-Kitas haben die Kinder in einem kurzen Film zur Möglichkeit der Teilnahme an der Kinderbefragung informiert. Hier geht`s zum Film:

<https://fckaf.de/koE>

Die Ergebnisse werden mit den Kindern in den Kinderkonferenzen besprochen und gemeinsam ausgewertet, um gemeinsam mit allen Beteiligten Ideen zur Umsetzung von Wünschen und die Weiterentwicklung von Ideen für den jeweiligen Standort abzustimmen.

**Wir danken allen sehr, die bei der Entwicklung und Umsetzung der Befragung mitgewirkt haben!**

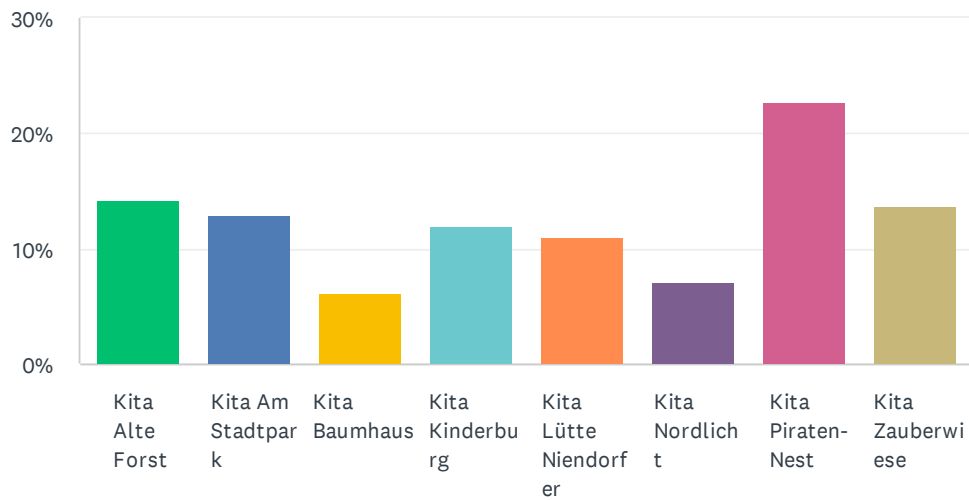
Wir laden Sie herzlich ein, sich im Folgenden zu den Gesamtergebnissen aller Kitas zu informieren.

Mit besten Grüßen, Lozzi und Atik



## F1 Das Kind geht in folgende Kita

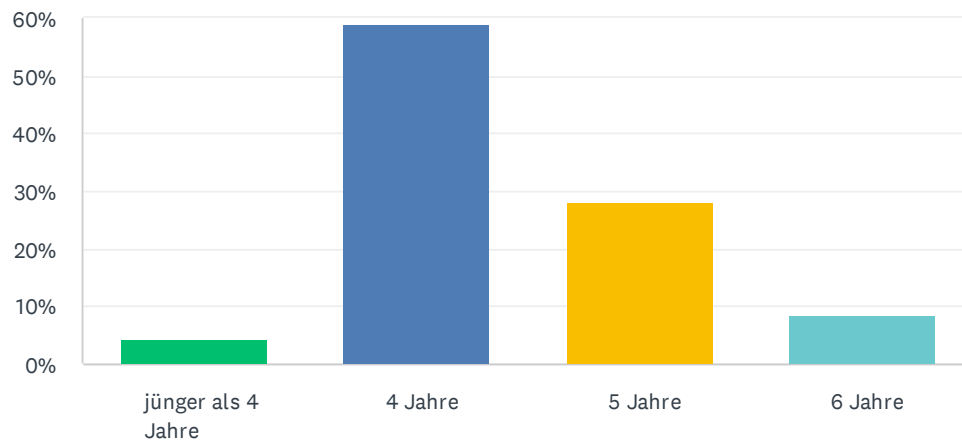
Beantwortet: 225 Übersprungen: 0



ANTWORTOPTIONEN	BEANTWORTUNGEN	
Kita Alte Forst	14,22 %	32
Kita Am Stadtpark	12,89 %	29
Kita Baumhaus	6,22 %	14
Kita Kinderburg	12,00 %	27
Kita Lütte Niendorfer	11,11 %	25
Kita Nordlicht	7,11 %	16
Kita Piraten-Nest	22,67 %	51
Kita Zauberwiese	13,78 %	31
<b>GESAMT</b>		<b>225</b>

## F2 Welches Alter hat das Kind?

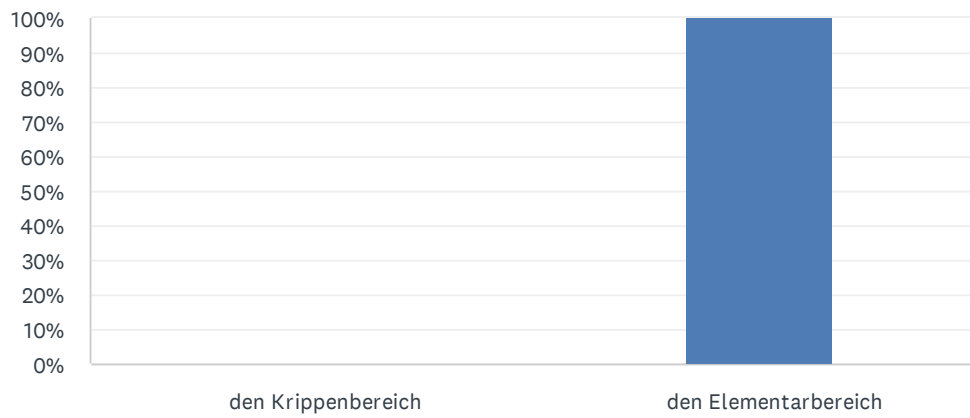
Beantwortet: 225 Übersprungen: 0



ANTWORTOPTIONEN	BEANTWORTUNGEN	
jünger als 4 Jahre	4,44 %	10
4 Jahre	59,11 %	133
5 Jahre	28,00 %	63
6 Jahre	8,44 %	19
<b>GESAMT</b>		<b>225</b>

### F3 Das Kind besucht zur Zeit

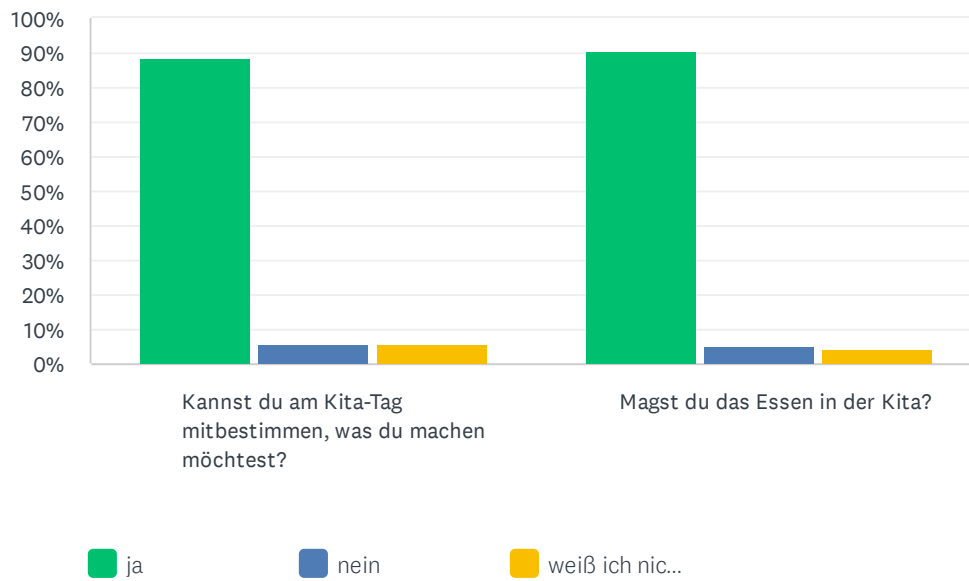
Beantwortet: 224 Übersprungen: 1



ANTWORTOPTIONEN	BEANTWORTUNGEN	
den Krippenbereich	0,00 %	0
den Elementarbereich	100,00 %	224
<b>GESAMT</b>		<b>224</b>

## F4 Qualitätsbereich (QB): Mitgestaltung und Mitbestimmung

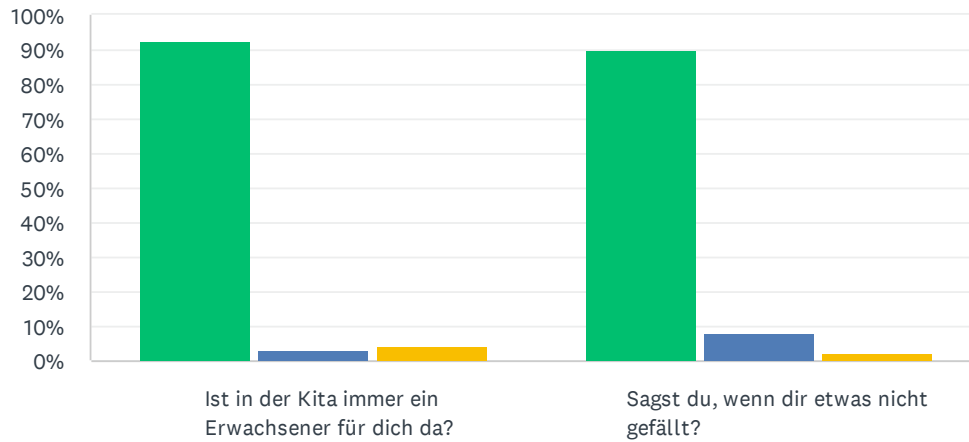
Beantwortet: 224 Übersprungen: 1



	JA	NEIN	WEISS ICH NICHT	INSGESAMT
Kannst du am Kita-Tag mitbestimmen, was du machen möchtest?	88,39 % 198	5,80 % 13	5,80 % 13	224
Magst du das Essen in der Kita?	90,63 % 203	5,36 % 12	4,02 % 9	224

## F5 QB Beziehungsgestaltung zu den pädagogischen Fachkräften und Gemeinschaftserleben

Beantwortet: 225 Übersprungen: 0

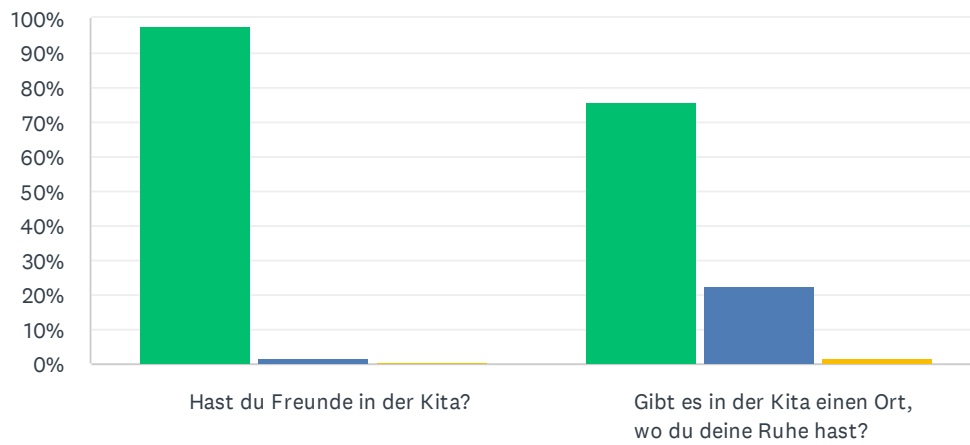


■ ja ■ nein ■ weiß ich nic...

	JA	NEIN	WEISS ICH NICHT	INSGESAMT	GEWICHTETER MITTELWERT
Ist in der Kita immer ein Erwachsener für dich da?	92,89 % 209	3,11 % 7	4,00 % 9	225	1,00
Sagst du, wenn dir etwas nicht gefällt?	89,78 % 202	8,00 % 18	2,22 % 5	225	1,00

## F6 QB Praktiken der Peerkultur und Freundschaftspraktiken

Beantwortet: 225 Übersprungen: 0

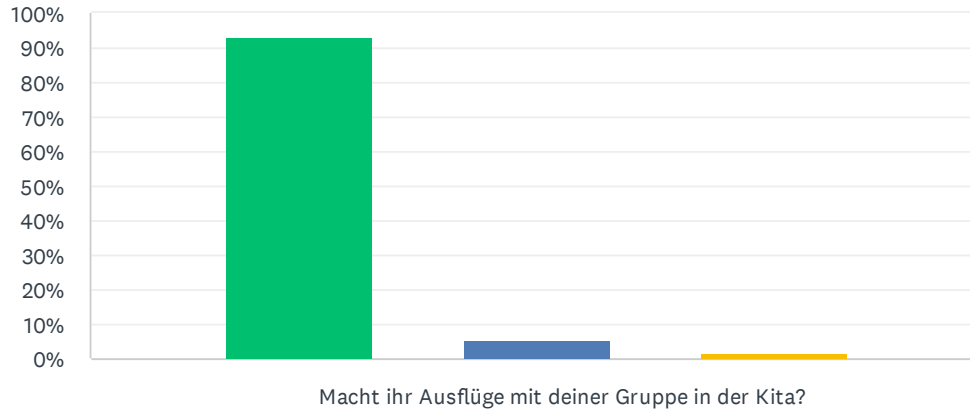


■ ja
 ■ nein
 ■ weiß ich nic...

	JA	NEIN	WEISS ICH NICHT	INSGESAMT	GEWICHTETER MITTELWERT
Hast du Freunde in der Kita?	97,78 % 220	1,78 % 4	0,44 % 1	225	1,00
Gibt es in der Kita einen Ort, wo du deine Ruhe hast?	75,56 % 170	22,67 % 51	1,78 % 4	225	1,00

## F7 QB Praktiken der Sicherung von Zugehörigkeit und Erfahrungsräumen außerhalb der Kita

Beantwortet: 222 Übersprungen: 3

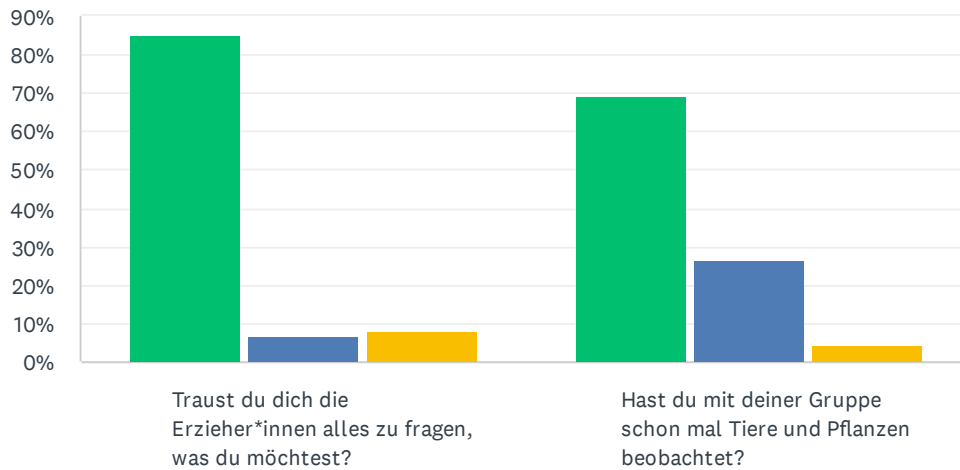


■ ja
 ■ nein
 ■ weiß ich nic...

	JA	NEIN	WEISS ICH NICHT	INSGESAMT	GEWICHTETER MITTELWERT
Macht ihr Ausflüge mit deiner Gruppe in der Kita?	93,24 % 207	5,41 % 12	1,35 % 3	222	1,00

## F8 QB Praktiken der Welt- und Lebenserkundung

Beantwortet: 225 Übersprungen: 0

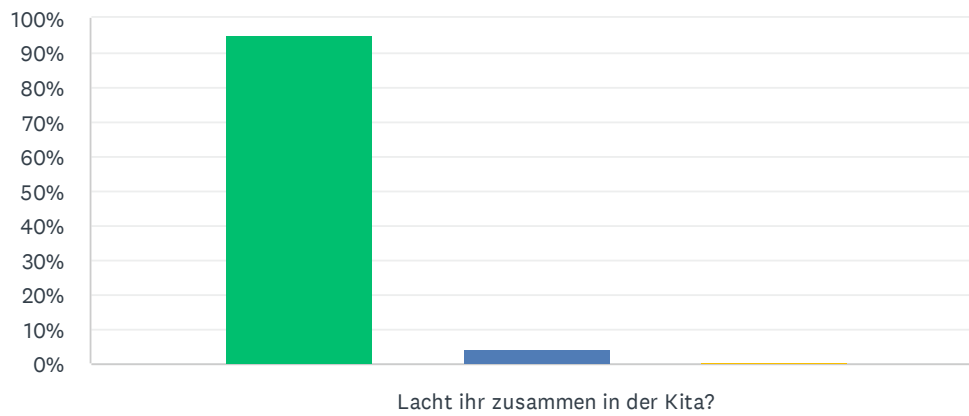


■ ja
 ■ nein
 ■ weiß ich nic...

	JA	NEIN	WEISS ICH NICHT	INSGESAMT	GEWICHTETER MITTELWERT
Traust du dich die Erzieher*innen alles zu fragen, was du möchtest?	85,27 % 191	6,70 % 15	8,04 % 18	224	1,00
Hast du mit deiner Gruppe schon mal Tiere und Pflanzen beobachtet?	69,23 % 153	26,70 % 59	4,07 % 9	221	1,00

## F9 QB Nonkonformität und spielerischer Umgang mit Normalität

Beantwortet: 224 Übersprungen: 1



■ ja
 ■ nein
 ■ weiß ich nic...

	JA	NEIN	WEISS ICH NICHT	INSGESAMT	GEWICHTETER MITTELWERT
Lacht ihr zusammen in der Kita?	95,09 % 213	4,46 % 10	0,45 % 1	224	1,00

## F10 QB: Nonkonformität und spielerischer Umgang mit Normalität Offene Frage: Was passiert, wenn du dich in der Kita nicht an Regeln hältst?

Beantwortet: 177    Übersprungen: 48

### **Kernaussagen der Antworten**

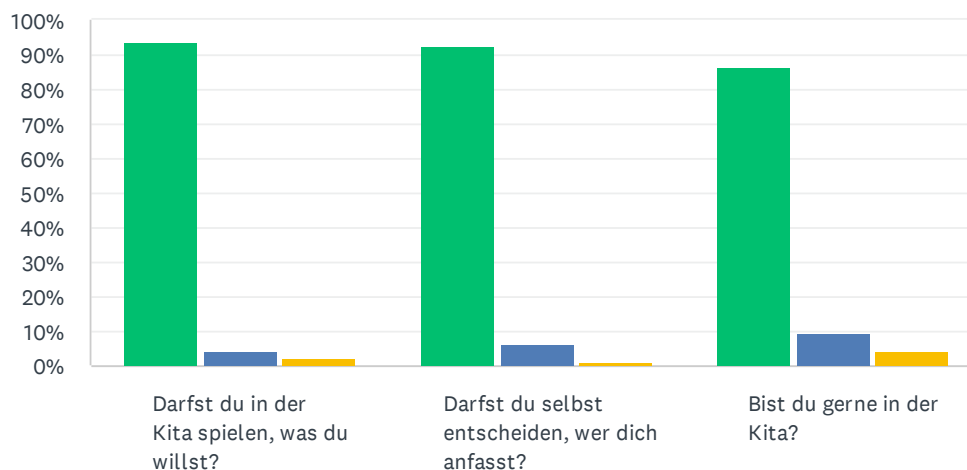
Die Kinder beschreiben überwiegend vier Reaktionen auf Regelverstöße:

- Erwachsene greifen ein und setzen Grenzen
- Regeln werden erklärt oder besprochen.
- Es gibt kleinere Konsequenzen.
- Es gibt eine zweite Chance.

Zudem gibt es einen hohen Anteil von „weiß ich nicht“- Antworten.

## F11 QB Praktiken der Selbsterkundung und Identitätsentwicklung innerhalb sozialer Gemeinschaften

Beantwortet: 225 Übersprungen: 0



■ ja    ■ nein    ■ weiß ich nic...

	JA	NEIN	WEISS ICH NICHT	INSGESAMT	GEWICHTETER MITTELWERT
Darfst du in der Kita spielen, was du willst?	93,78 % 211	4,00 % 9	2,22 % 5	225	1,08
Darfst du selbst entscheiden, wer dich anfasst?	92,89 % 209	6,22 % 14	0,89 % 2	225	1,08
Bist du gerne in der Kita?	86,22 % 194	9,33 % 21	4,44 % 10	225	1,18